






## Popcorn Grundrezept

Vorbereitungszeit: 2 Minuten

### Du brauchst:

Popcorn-Mais

	
2 tbsp - 30g	
1/4 cup - 54g	
1/3 cup - 67g	
<b>MAX</b> 6 tbsp - 72g	
1 tbsp = 15ml	



1. Die entsprechende Menge Popcorn-Mais in den Silikonbehälter mit eingesetzter Glasschale geben.
2. Den Deckel in geöffneter Position aufsetzen und dann den Tupperware® WOW Pop in die Mikrowelle stellen.
3. Wähle die höchste Wattleistung (jedoch nicht mehr als 1000 Watt) und stell die Zeit auf 3 Minuten ein. Bleib in der Nähe und achte auf das Geräusch der aufpoppenden Maiskörner. Sobald die Häufigkeit abnimmt und der Abstand zwischen den Knallgeräuschen ca. 2 Sekunden beträgt, stellst du die Mikrowelle aus.
4. Schütte nun die nicht aufgepoppten Körner mit Hilfe der Öffnungen aus dem Behälter. Passe bei Bedarf die Mikrowellenzeit das nächste Mal um 10 Sekunden an.
5. Das fertige Popcorn direkt im Behälter nach Belieben mit Zucker oder Salz aromatisieren. Auf den folgenden Seiten findest du weitere Anregungen. Die entsprechenden Zutaten in den Behälter geben, den Deckel um 180° gedreht auflegen und den WOW Pop sachte schütteln. Besonderes Plus: Dank der geschlossenen Position bleibt die Arbeitsplatte während des Mischens sauber.



## Pesto-Popcorn

Vorbereitungszeit: 8 Minuten

### Zutaten

½ Bund Basilikum  
½ Knoblauchzehe nach Belieben  
20 g geriebener Parmesan  
3 EL Olivenöl  
Salz, Pfeffer  
60 g Popcorn-Mais



1. Kräuterblättchen, Knoblauchzehe und geriebenen Parmesan in den SuperSonic® Turbo geben und fein zerkleinern. Olivenöl und Gewürze zugeben und alles vermischen.
2. Popcorn-Mais in den Silikonbehälter mit eingesetzter Glasschale geben. Den Deckel in geöffneter Position aufsetzen und dann den Tupperware® WOW Pop für ca. 3 ½ Minuten bei 1000 Watt in die Mikrowelle stellen.
3. Die nicht aufgepoppten Körner abschütten.
4. Pesto über das warme Popcorn geben, den Deckel in der geschlossenen Position auflegen und den WOW Pop sachte schütteln, sodass sich das Pesto gleichmäßig verteilt.

## Tomaten-Popcorn

Vorbereitungszeit: 8 Minuten

### Zutaten

30 g getrocknete Tomaten  
½ TL getrockneter Oregano  
Etwas Salz  
30 g weiche Butter  
60 g Popcorn-Mais



1. Die grob zerkleinerten Tomaten in den SuperSonic® Turbo geben und fein zerkleinern. Den Schneideinsatz aus dem Behälter nehmen, Oregano, Salz und weiche Butter zu den Tomaten geben und alles mit dem Kleinen Top-Schaber/der Teigspachtel schmal vermengen.
2. Popcorn-Mais in den Silikonbehälter mit eingesetzter Glasschale geben.
3. Den Deckel in geöffneter Position aufsetzen und dann den Tupperware® WOW Pop für ca. 3 ½ Minuten bei 1000 Watt in die Mikrowelle stellen.
4. Die nicht aufgepoppten Körner abschütten.
5. Anschließend sofort die weiche Tomatenbutter in Flöckchen zum warmen Popcorn geben, Deckel in geschlossener Position auflegen und den WOW Pop ca. 30 Sekunden schütteln, sodass die Butter schmilzt und das Popcorn lecker einhüllt 😊.

## Curry-Popcorn

Vorbereitungszeit: 5 Minuten

### Zutaten

30 g weiche Butter  
½-1 TL Currypulver  
Etwas Salz  
60 g Popcorn-Mais



1. Weiche Butter mit Curry und Salz vermischen.
2. Popcorn-Mais in den Silikonbehälter mit eingesetzter Glasschale geben.
3. Den Deckel in geöffneter Position aufsetzen und dann den Tupperware® WOW Pop für ca. 3 ½ Minuten bei 1000 Watt in die Mikrowelle stellen.
4. Die nicht aufgepoppten Körner abschütten.
5. Anschließend sofort die weiche Currybutter in Flöckchen zum warmen Popcorn geben, Deckel in geschlossener Position auflegen und den WOW Pop ca. 30 Sekunden schütteln, sodass die Butter schmilzt.

## Zimt-Popcorn

Vorbereitungszeit: 5 Minuten

### Zutaten

30 g weiche Butter  
30 g Zucker  
1 TL gemahlener Zimt  
60 g Popcorn-Mais



1. Weiche Butter mit Zucker und Zimt vermischen.
2. Popcorn-Mais in den Silikonbehälter mit eingesetzter Glasschale geben.
3. Den Deckel in geöffneter Position aufsetzen und dann den Tupperware® WOW Pop für ca. 3 ½ Minuten bei 1000 Watt in die Mikrowelle stellen.
4. Die nicht aufgepoppten Körner abschütten.
5. Anschließend sofort die weiche Zimtbutter in Flöckchen zum warmen Popcorn geben, Deckel in geschlossener Position auflegen und den WOW Pop ca. 30 Sekunden schütteln, sodass die Butter schmilzt.

## Erdbeer-Popcorn

Vorbereitungszeit: 5 Minuten

### Zutaten

15 g gefriergetrocknete Erdbeeren  
30 g Puderzucker/Staubzucker  
60 g Popcorn-Mais  
30 g weiche Butter, in Stückchen



1. Die gefriergetrockneten Erdbeeren in den SuperSonic® Turbo geben und fein zerkleinern. Puderzucker zugeben und untermixen.
2. Popcorn-Mais in den Silikonbehälter mit eingesetzter Glasschale geben.
3. Den Deckel in geöffneter Position aufsetzen und dann den Tupperware® WOW Pop für ca. 3 ½ Minuten bei 1000 Watt in die Mikrowelle stellen.
4. Die nicht aufgepoppten Körner abschütten.
5. Anschließend sofort die weiche Butter zum warmen Popcorn geben, Deckel in geschlossener Position auflegen und den WOW Pop ca. 30 Sekunden schütteln, sodass die Butter schmilzt.
6. Die Hälfte der Erdbeermischung darüber geben und ebenfalls schütteln. Mit dem Rest ebenso verfahren.

## Schoko-Popcorn

Vorbereitungszeit: 5 Minuten

### Zutaten

50 g Schokolade  
Nach Belieben 1 EL  
Puderzucker/Staubzucker  
Weitere Zutaten nach Belieben: z. B. 25 g  
Kokosraspel, 25 g geriebene Haselnüsse, 25  
g fein gehackte Walnüsse  
50 g Popcorn-Mais



1. Schokolade in Stücken in die Grate N Store Multi-Mühle geben und grob reiben (Tipp: Stelle die Schokolade und die Multi-Mühle vor dem Reiben für 15 Minuten in den Kühlschrank. So lässt sich die Schokolade bequem reiben und schmilzt nicht so schnell).
2. Puderzucker/Staubzucker mit der weiteren Zutat nach Belieben in einer kleinen Schüssel mischen.
3. Popcorn-Mais in den Silikonbehälter mit eingesetzter Glasschale geben.
4. Den Deckel in geöffneter Position aufsetzen und dann den Tupperware® WOW Pop für ca. 3 ½ Minuten bei 1000 Watt in die Mikrowelle stellen.
5. Die nicht aufgepoppten Körner abschütten.
6. Die geriebene Schokolade zum warmen Popcorn geben, den Deckel in geschlossener Position auflegen und den WOW Pop ca. 30 Sekunden schütteln, sodass sich die Schokolade gleichmäßig verteilt.
7. Dann die Puderzuckermischung zugeben und nochmals durchschütteln.
8. Das Popcorn zum Abkühlen bzw. zum Festwerden der Schoki auf eine Silikon Backunterlage/Easyplus Teigmatte geben.



## Himbeer-Popcorn mit weißer Schokolade

Vorbereitungszeit: 12 Minuten

### Zutaten

10 g gefriergetrocknete Himbeeren  
50 g weiße Schokolade  
50 g Popcorn-Mais



1. Die Himbeeren im SuperSonic® Turbo fein zerkleinern.
2. Schokolade in Stücken in die Grate N Store Multi-Mühle geben und grob reiben (Tipp: Stelle die Schokolade und die Multi-Mühle vor dem Reiben für 15 Minuten in den Kühlschrank. So lässt sich die Schokolade bequem reiben und schmilzt nicht so schnell).
3. Popcorn-Mais in den Silikonbehälter mit eingesetzter Glasschale geben.
4. Den Deckel in geöffneter Position aufsetzen und dann den Tupperware® WOW Pop für ca. 3 ½ Minuten bei 1000 Watt in die Mikrowelle stellen.
5. Die nicht aufgepoppten Körner abschütten.
6. Die geriebene Schokolade zum warmen Popcorn geben, den Deckel in geschlossener Position auflegen und den WOW Pop ca. 30 Sekunden schütteln, sodass sich die Schokolade gleichmäßig verteilt.
7. Dann die Himbeeren zugeben und nochmals durchschütteln.
8. Das Popcorn zum Abkühlen bzw. zum Festwerden der Schoki auf eine Silikon Backunterlage/Easyplus Teigmatte geben.



## Popcorn-Pralinen

Vorbereitungszeit: 10 Minuten

### Zutaten

400 g Kuvertüre nach Wahl

60 g Popcorn-Mais

Weitere Deko nach Belieben: z. B. bunte Streusel, gehackte Nüsse, Pistazien, ...



1. Schokolade grob hacken, die Hälfte davon in den Shake-It geben und auf dem Wasserbad im Rühr-Mix 1,25 l/Rühr-Mix 1 l mit Spritzschutzring schmelzen lassen. Zwischendurch mit dem Kleinen Top-Schaber/der Teigspachtel schmal umrühren. Wenn die Schoki fast komplett geschmolzen ist, die übrige Schokolade zugeben und ebenfalls schmelzen lassen.
2. Popcorn-Mais in den Silikonbehälter mit eingesetzter Glasschale geben.
3. Den Deckel in geöffneter Position aufsetzen und dann den Tupperware® WOW Pop für ca. 3 ½ Minuten bei 1000 Watt in die Mikrowelle stellen.
4. Die nicht aufgepoppten Körner abschütten.
5. Das Popcorn auf die Silikon Backunterlage/Easyplus Teigmatte geben, die flüssige Schokolade darüber geben und nach Belieben mit Streuseln oder ähnlichem bestreuen. Das Ganze erstarren lassen und später auf dem SchneidFlex/Flexibrett in mundgerechte Stücke schneiden.